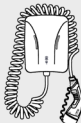
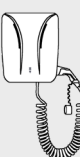



REKLAMATIONSSCHEIN

Lieferschein/Auftragsnummer: (falls bei eCharge bestellt)	Datum:
Großhändler:	

Großhändler <input type="checkbox"/>	Installateur <input type="checkbox"/>	Endkunde <input type="checkbox"/>
Firma:		
Name, Vorname:		
Straße:		
PLZ, Ort:		
Ansprechpartner:		
Telefon:		
Fax:		
Email:		

Typ	<input type="checkbox"/> cPμ1 	<input type="checkbox"/> cPH1 	<input type="checkbox"/> cPP1 
------------	---	--	---

Anschlussanzahl	<input type="checkbox"/> 1T	<input type="checkbox"/> 2T	<input type="checkbox"/> 3T	<input type="checkbox"/> 4T	
Leistung pro Anschluss in kW	<input type="checkbox"/> 3,7	<input type="checkbox"/> 4,6	<input type="checkbox"/> 7,4	<input type="checkbox"/> 11	<input type="checkbox"/> 22
eCB1 verbaut	<input type="checkbox"/> Ja	<input type="checkbox"/> Nein			
falls ja:					
Wo?	<input type="checkbox"/> in der Box	<input type="checkbox"/> Hausanschluss			
LEDs leuchten	<input type="checkbox"/> rot	<input type="checkbox"/> gelb	<input type="checkbox"/> gar nicht		
RFID vorhanden	<input type="checkbox"/> Ja	<input type="checkbox"/> Nein			
falls ja:					
entsperrbar?	<input type="checkbox"/> Ja	<input type="checkbox"/> Nein			

**Optische Mängel/
Gebrauchsspuren**

Ja Nein

falls ja, wo?

**Leuchten die Status
LEDs auf der EVCC
Platine im Innenraum**

Ja Nein

falls ja, welche?

Modem verbaut?

Ja Nein

Leuchten LEDs auf dem Modem?

Ja Nein

Typ Bezeichnung: (z.B. cPH1, Kabel)	Seriennummer: (falls vorhanden)	Problem:

Fehlerbeschreibung:

Das Problem wurde dem Großhändler / Installateur gemeldet:

Ja Nein

Das fehlerhafte Produkt wurde vom Installateur angeschaut:

Ja Nein

falls „Nein“: Bitte wenden Sie sich zuerst an Ihren Installateur / den zuständigen Elektriker.

Datum, Unterschrift Kunde

Datum, Unterschrift eCharge